



# ESPACE VTT-FFC VIAUR AVEYRON



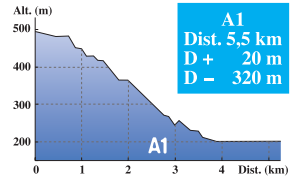
# VTT DOMINANTE DESCENTE

## 7 parcours à partir des sommets

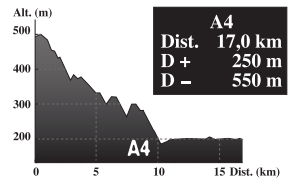
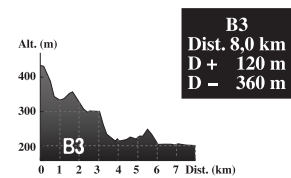
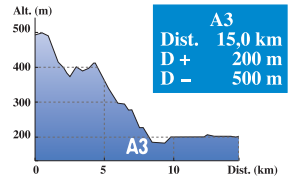
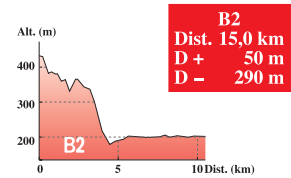
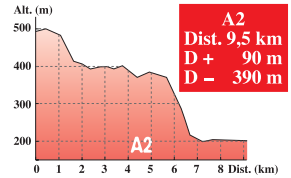
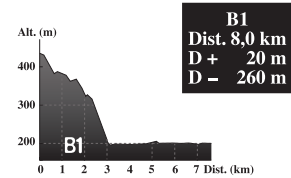


Association pour l'animation des Gorges de l'Aveyron et des Causses

### Point de Dépose A



### Point de Dépose B



**Possibilité de navettes**  
**Renseignements**  
**AAGAC**  
**Tel : 05 65 29 73 94**

### CODE DU VÉTÉTISTE

#### Les 12 recommandations pour bien vivre à VTT

*Le Vélo Tout Terrain comme on veut ! mais...*

- Empruntez les chemins balisés pour votre sécurité et respectez le sens des itinéraires;
- Ne surestimez pas vos capacités et restez maître de votre vitesse;
- Soyez prudents et courtois lors des dépassements ou croisements de randonneurs car le piéton est prioritaire;
- Contrôlez l'état de votre V.T.T. et prévoyez ravitaillement et accessoires de réparation;
- Si vous partez seul, laissez votre itinéraire à votre entourage;
- Respectez les propriétés privées et les zones de cultures;
- Attention aux engins agricoles et forestiers; • Réfermez les barrières;
- Évitez la cueillette sauvage de fleurs, fruits et champignons;
- Ne troublez pas la tranquillité des animaux sauvages;
- Gardez vos débris, soyez discrets et respectueux de l'environnement;
- Le port du casque est fortement conseillé;
- Soyez bien assuré, pensez au Pass'Sport Nature FFC ou au Pass'Cyclisme.



### LE BALISAGE

Les différents circuits sont repérés par des numéros. Ils sont classés en fonction de leur difficulté par la couleur des numéros.

